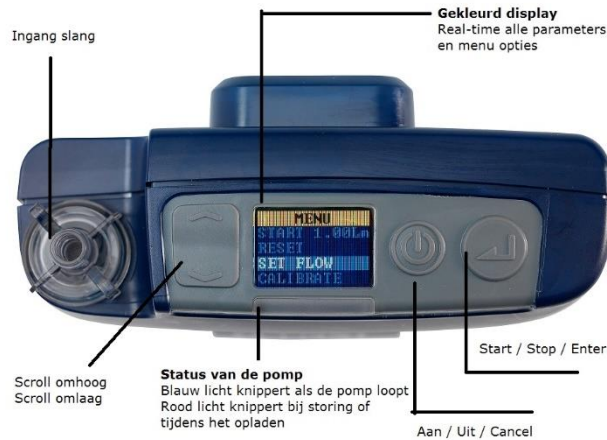


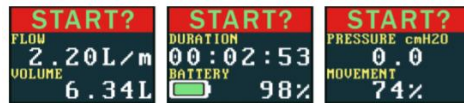
Snelstartkaart Apex2



Pomp aan en uit zetten

Om de pomp aan te zetten druk je op

Om de pomp uit te zetten hou je de knop 3 seconden ingedrukt



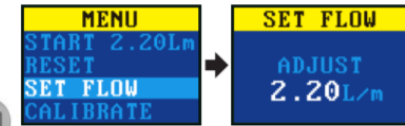
Let op: U kunt de pomp niet uitschakelen als deze bezig is met een sampling run (monstername), of als de timer is ingesteld.

Snelstartkaart Apex2



Instellen van de flow rate

1 Ga naar SET FLOW en druk op .
2 Druk op of om de flow rate te veranderen en druk op .



Data resetten

Ga naar het menu, kies RESET. Druk 3 seconden op en reset de pomp.

Starten van een luchtmonstername

Zorg dat uw pomp gekalibreerd, gecontroleerd en ingesteld is op de juiste pompsnelheid.

1 Zet de pomp aan
2 Druk 3 seconden op



Je ziet de volgende schermen →

Om de monstername te pauzeren of te stoppen Druk 3 seconden op

Vergrendelen en ontgrendelen

Om volledig te vergrendelen houd ingedrukt en druk tegelijk 6x kort op

Om te ontgrendelen houd ingedrukt en druk tegelijk 3x kort op . Op het display verschijnt links een hangslot. De pomp is nu vergrendeld.

